


# การลงทะเบียน Application “A Insure”

## 1. Download แอปพลิเคชัน



Download แอปพลิเคชัน  
จาก App Store หรือ Play Store

## 2. ลงทะเบียน



หน้าจอเข้าสู่ระบบ กดปุ่ม“เข้าสู่ระบบ”  
และ กดปุ่ม “สมัครใช้บริการ”

## 3. ยอมรับเงื่อนไขการใช้บริการ



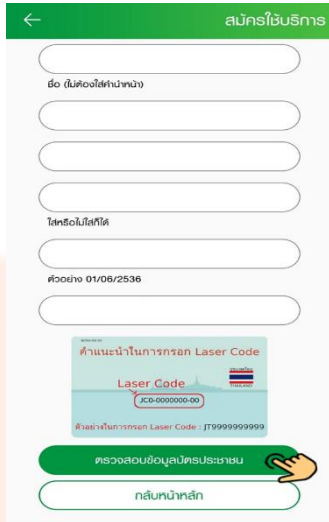
เลือกยอมรับ ข้อกำหนดและเงื่อนไขการใช้  
บริการ A Insure และกดปุ่ม “ตกลง”

## 4. บันทึกเบอร์โทรศัพท์ และยืนยัน OTP



บันทึกเบอร์โทรศัพท์ และบันทึกรหัส OTP 6  
หลัก ที่ได้รับจาก SMS

## 5. กรอกข้อมูลส่วนตัว



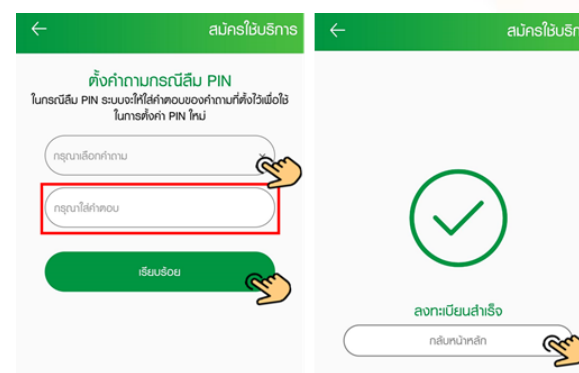
บันทึกข้อมูลส่วนตัวและ  
ตรวจสอบข้อมูลบัตรประชาชน

## 6. กำหนดรหัส PIN ใช้งาน



กำหนดรหัส PIN ด้วยตัวเลข 6 หลัก  
และยืนยันรหัส PIN อีกครั้ง

## 7. ตั้งคำถามกรณีลืม PIN



เลือกคำถาม และระบุคำตอบ สำหรับกรณีลืมรหัส PIN  
และกดปุ่ม “เรียบร้อย” เป็นการลงทะเบียนสำเร็จ